



**Como Logar:**  
Disney+

Após escolher o app no **Portal do Assinante**, verifique em sua caixa de mensagem o **SMS** enviado com o link para ativação do **Disney+**.

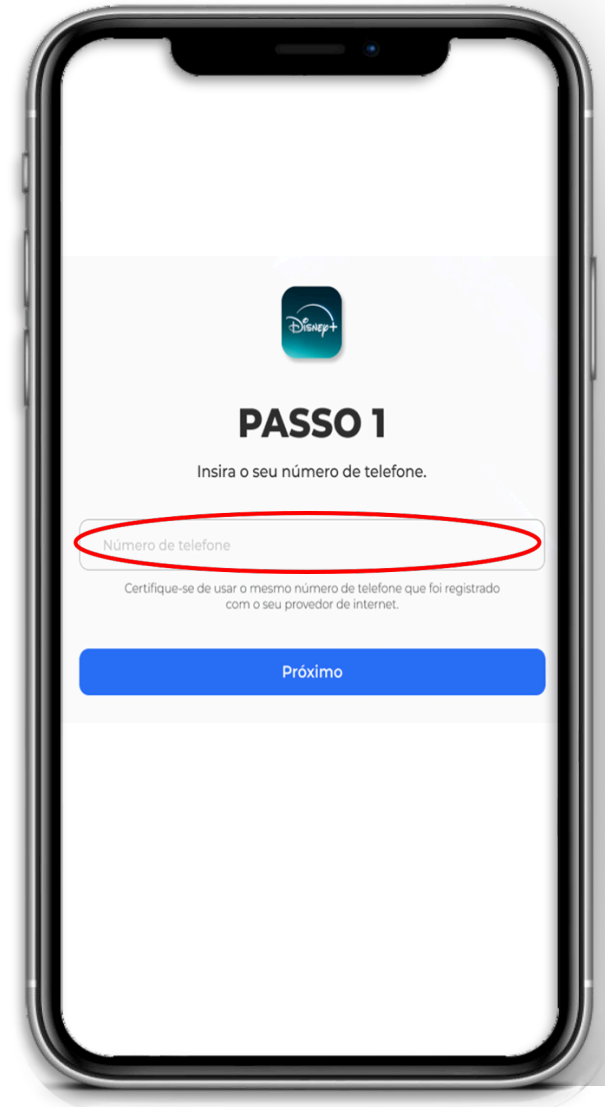


Para ativar o app Disney+, clique no link  
de ativação recebido por SMS:

**<https://ativefacil.com.br/>**

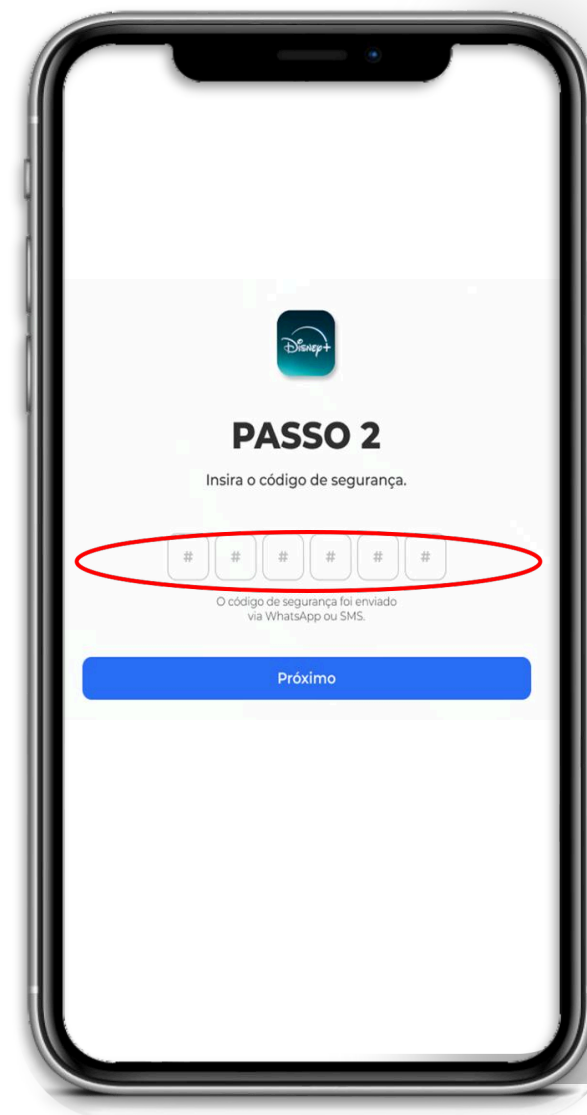


Clicando no link, você será redirecionado a página demonstrada ao lado e seguirá o **PASSO 1**.  
Insira seu número de telefone no local indicado (o mesmo registrado na hora da contratação).



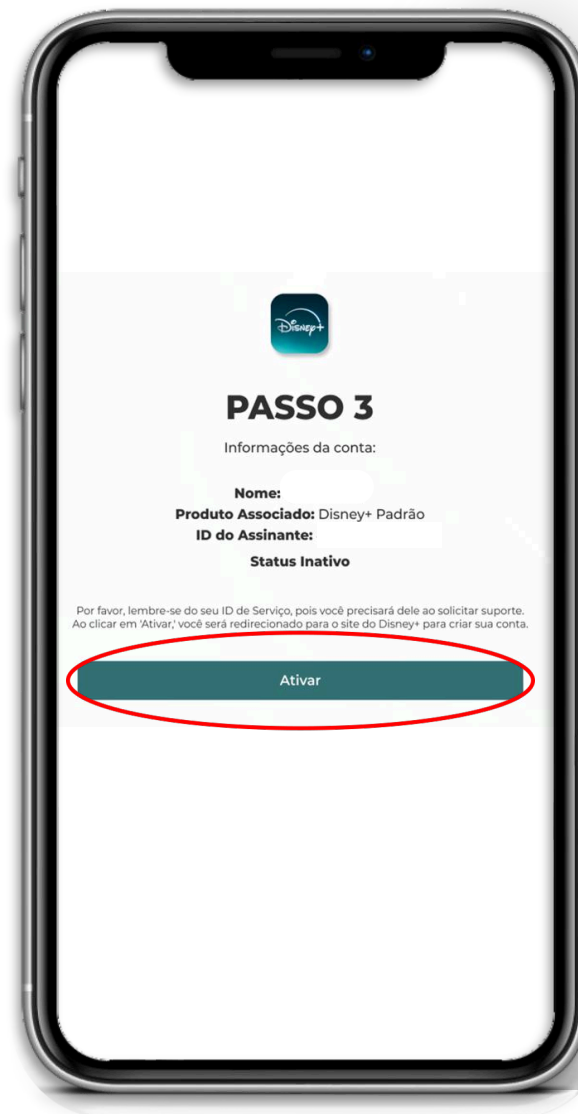
Você receberá um código de  
segurança via SMS

Insira no local indicado para  
prosseguir com o **PASSO 2**.



**Pronto!**

Agora é só clicar em "**Ativar**" e ser redirecionado ao site para criar sua conta no Disney+



Ao ser redirecionado para o Disney+, insira o seu e-mail e clique em **“Continuar”**.



Se você já possuía uma conta antes, digite a sua senha.  
Clique em **“Entrar”**.





Se você não tem conta Disney+ ainda,  
terá que criar uma, defina uma **senha** de acesso.

Feito isso, clique em  
“**Concordar e Continuar**”



## Importante!

É necessário assinar o Contrato de Assinatura.

Para isso, leia as condições e  
clique em **“CONCORDAR E CONTINUAR”**



Configure seu perfil e aproveite os  
conteúdos do **Disney+**!

